

香港交易及結算所有限公司及香港聯合交易所有限公司對本公告的內容概不負責，對其準確性或完整性亦不發表任何聲明，並明確表示，概不對因本公告全部或任何部分內容而產生或因倚賴該等內容而引致的任何損失承擔任何責任。



JOINN LABORATORIES (CHINA) CO., LTD.

北京昭衍新藥研究中心股份有限公司

(於中華人民共和國註冊成立的股份有限公司)

(股份代號：6127)

海外監管公告

本公告乃北京昭衍新藥研究中心股份有限公司(「本公司」)根據香港聯合交易所有限公司證券上市規則第13.10B條而作出。

茲載列本公司於上海證券交易所網站刊登公告如下，僅供參閱。

承董事會命
北京昭衍新藥研究中心股份有限公司
馮宇霞
董事長

中國北京，2023年3月30日

於本公告日期，本公司董事會包括主席兼執行董事馮宇霞女士、執行董事左從林先生、高大鵬先生、孫雲霞女士、姚大林博士，非執行董事顧曉磊先生，及獨立非執行董事孫明成先生、翟永功博士、歐小傑先生及張帆先生。

603127.SH/6127.HK

2022

	3
	5
	6
ESG	7
	7
	7
ESG	8
	8
	9
1.	11
1.1	11
1.2	12
1.3	13
1.4	13
2.	16
2.1	16
2.2	16
2.3	17
3.	19
3.1	19
3.2	21
3.3	22
3.4	23
3.5	24
4.	25
4.1	25
4.2	28
4.3	30

.....32

.....32

2022 1 1 2022 12 31

1	
2	JOINN Laboratories, CA Inc.
3	JOINN Laboratories (HK) Limited
4	
5	
6	
7	JOINN Laboratories (Delaware) Corporation
8	
9	
10	Biomedical Research Models, Inc.
11	
12	
13	
14	
15	
16	
17	
18	
19	
20	Biomere-Joinn(CA), Inc.
21	

22	
23	
24	
25	

2022 1

1 —

ESG

ESG

ESG

ESG

ESG

ESG

<https://www.joinnlabs.com/>

<http://www.sse.com.cn/>

www.hkexnews.hk

5

010-67869966-1133

jiafengsong@joinn-lab.com

ESG

ESG

ESG

ESG

ESG

2022 ESG

1995


2000

CNAS/ILAC-MRA
MFDS PMDA GLP

NMPA
AAALAC

FDA

OECD



ESG

ESG

ESG

-
-
-
-

ESG

ESG

ESG

ESG

ESG

ESG

	<ul style="list-style-type: none">••		<ul style="list-style-type: none">••
	<ul style="list-style-type: none">••		<ul style="list-style-type: none">••

	<ul style="list-style-type: none"> • • • • 		<ul style="list-style-type: none"> • • • •
	<ul style="list-style-type: none"> • 		<ul style="list-style-type: none"> •
	<ul style="list-style-type: none"> • 		<ul style="list-style-type: none"> •
	<ul style="list-style-type: none"> • • 		<ul style="list-style-type: none"> • •

ESG

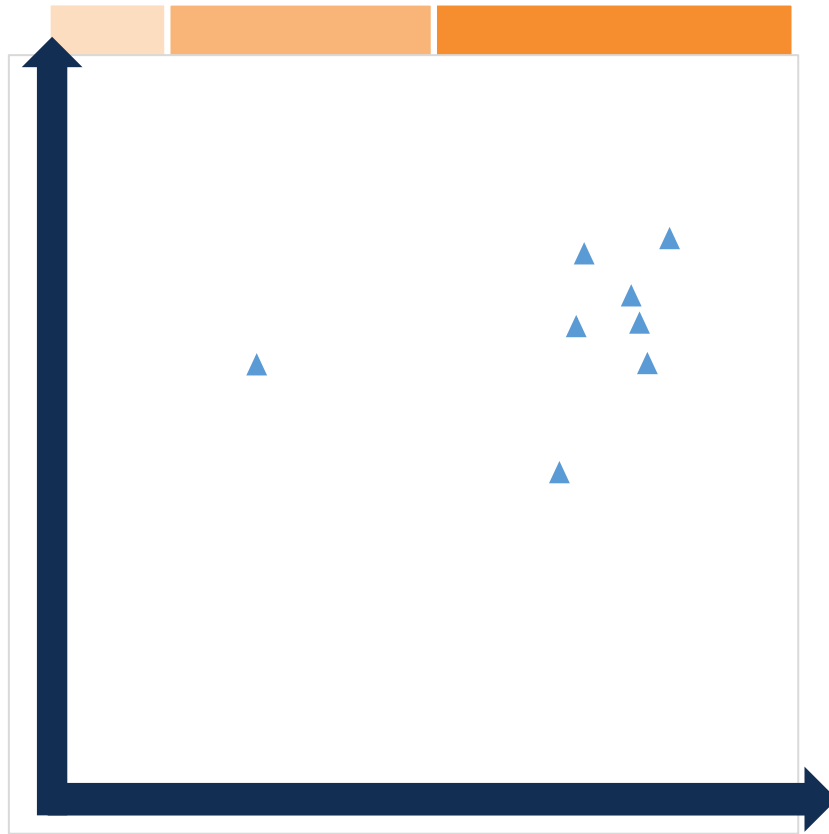
ESG

ESG

ESG

GRI

ESG



2022 ESG			
1.	2.	3.	4.
4.	5.	6.	7.
8.	9.		
10.	11.	12.	13.
14.	15.		
16.	17.	18.	

1.

1.1

+

+

20

1.2

9001

ISO

1.

2.

3. /

4.

NMPA US FDA EMA OECD ICH ISO

1)

2)

SOP

3) :

4)

BE

/

/

LOGO

LOGO/

1.3

/

/

SOP

web

1.4

/

MRO

IT

+

1-3

3R

/ /

GLP

GLP

SOP

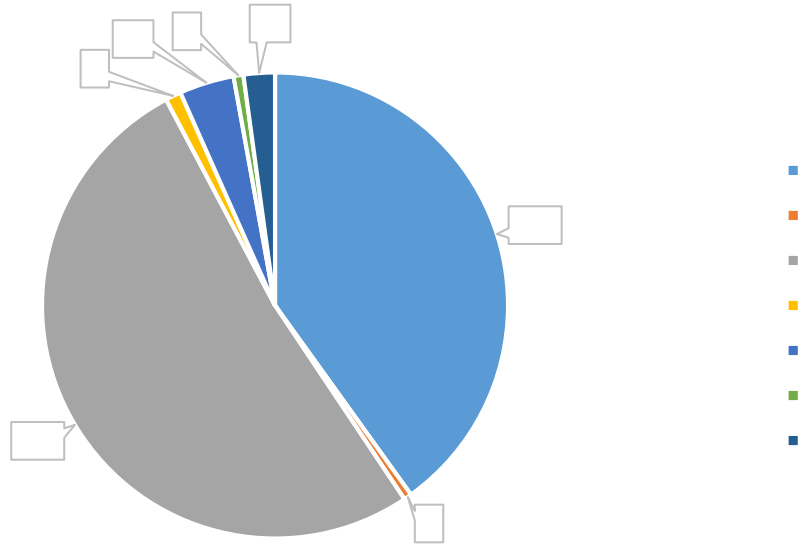
OA

/

2022

736

年公司供货商地区分布（个）



2.

2.1

-
-
-
-
-
-
-
-
-
-
-
-
-
-
-

ICH GCP E6(R2)

TMF

TMF

-
-
-
- AAALAC

2.3

2022

(010)67869966

audit@joinn-lab.com

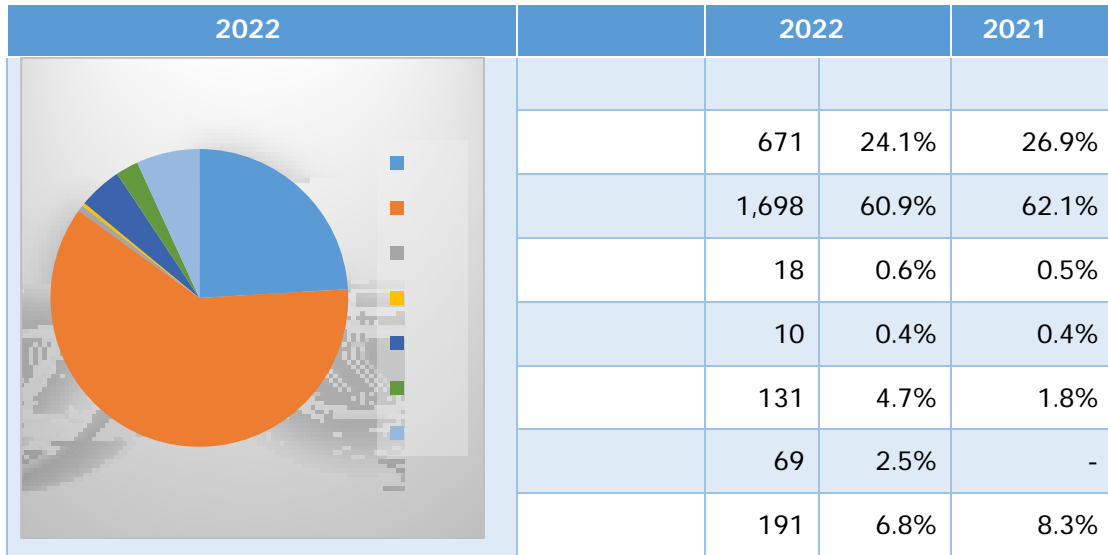
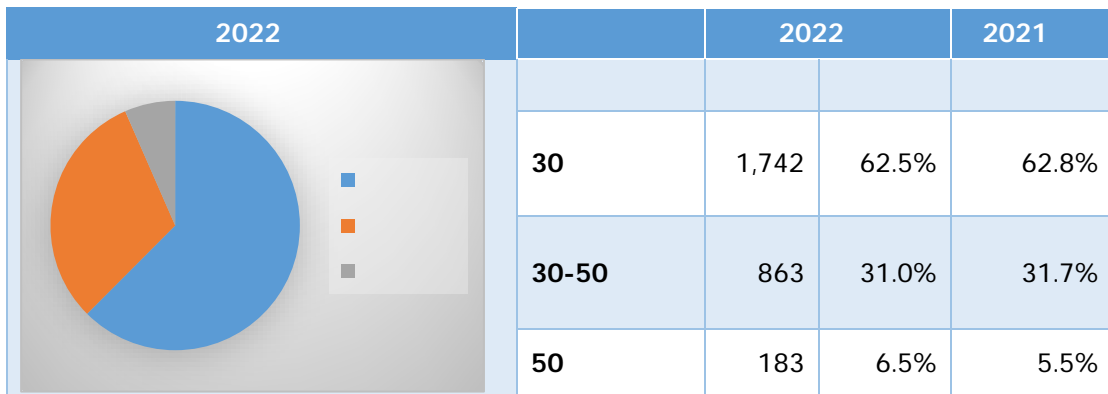

AuditCommittee@joinn-lab.com

7

2022

3.

2022



2022

	%

	33.9%
	26.0%
30	36.8%
30-50	14.7%
50	18.6%
	24.9%
	30.7%
	20.0%
	0
	31.8%
	0
	32.0%

2022

3.2

/

	GLP		
	GLP		
		DMPK	
2022		21,944	74,843

3.4

		OHS	1	OHS		OHS
2		OHS	3			
		ISO 45001				

4.

100%

ISO14001

4.1

GB/T31962-2015

GB8978-1996

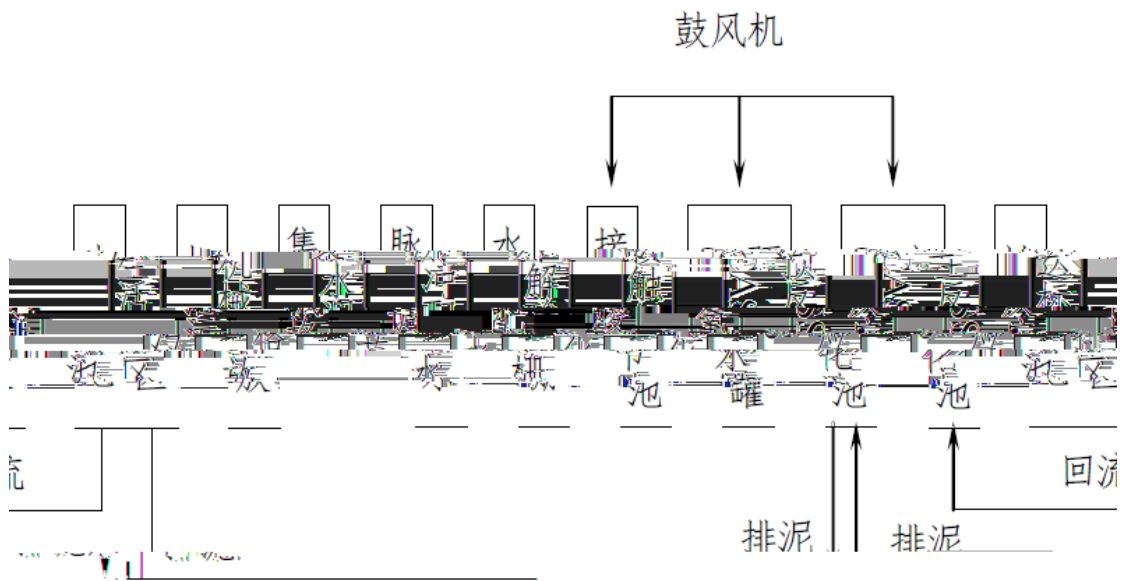
GB18466-2005

DB11/307-2013

200m³/d

120m³/d

- 10% +4%
1-2



GB14554-93

GB16297-1996

GB13271-2014

GB18484-2001

VOC

15m

DB11/501-2017

II

		2022	2021
2		271.01	272.99
		14,164.62	11,136.71
		14,435.63	11,409.70
	/	0.064	0.075

SOP:ADM-B021-3

SOP

2022

2

IPCC2006

		2022	2021
		196,180.00	156,220.00
		47,920.00	26,500.00
		151,246.45	125,593.70
		9,134.24	11,160.12
		404,480.69	332,973.79
	/	1.78	2.20
		400,800.00	398,300.00
	/	1.77	2.63

4.2

SPF

50%

HIVC

		2022	2021
		20,351	21,251
		31,180,910	28,935,300
		120,261.74	92,735.35
		99,990	103,350

		63,619.20	55,984.99
	/	280.51	369.13
		202,710	162,066
	/	0.89	1.07

4.3



-
-
-
-
-

A.		
A1		
A1	(a) (b)	4.1
A1.1		4.1
A1.2	1 2	4.1
A1.3		4.1
A1.4		4.1
A1.5		4.1
A1.6		4.1
A2		
A2		4.2
A2.1		4.2
A2.2		4.2
A2.3		4.2
A2.4		4.2
A2.5		

A3		
A3		4.
A3.1		4.
A4		
A4		4.3
A4.1		4.3
B.		
B1		
B1	(a) (b)	3.1
B1.1		3.1
B1.2		3.1
B2		
B2	(a) (b)	3.4
B2.1		3.4
B2.2		3.4
B2.3		3.4
B3		
B3		3.3
B3.1		3.3

B7.1		2.3
B7.2		2.3
B7.3		2.3
B8		
B8		3.5
B8.1		3.5
B8.2		3.5